

PODER LEGISLATIVO



PROVINCIA DE TIERRA DEL FUEGO,
ANTÁRTIDA E ISLAS DEL ATLÁNTICO SUR
REPÚBLICA ARGENTINA

COMUNICACIONES OFICIALES

Nº **185**

PERÍODO LEGISLATIVO **2013**

EXTRACTO P.E.P. NOTA Nº 320/13 ADJUNTANDO INFORME REQUERIDO MEDIANTE RESOLUCIÓN DE CÁMARA Nº 224/13 (SOLICITANDO AL P.E.P. INFORME SOBRE CANTIDAD DE EMPRESAS INDUSTRIALES Y AFINES QUE SE ENCUENTRAN ESTABLECIDAS EN LA PROVINCIA DE TIERRA DEL FUEGO BAJO EL SUB-RÉGIMEN DE PROMOCIÓN INDUSTRIAL Y OTROS ÍTEMS).

Entró en la Sesión de: **21 NOV 2013**

Girado a la Comisión Nº: **C/B**

Orden del día Nº: _____



*Provincia de Tierra del Fuego, Antártida
e Islas del Atlántico Sur.
República Argentina*

PODER LEGISLATIVO
SECRETARIA LEGISLATIVA

27 SEP 2013

MESA DE ENTRADA
Nº 185 Hs. 1530 FIRMA

PODER LEGISLATIVO
FOLIO 132
Nº 1332
27-09-13
HORA: 11:53
FIRMA: [Firma]
NOTA Nº 320
GOB

USHUAIA, 26 SET. 2013

SEÑOR VICEPRESIDENTE 1º:

Tengo el agrado de dirigirme a Usted en mi carácter de Gobernadora de la Provincia de Tierra del Fuego, Antártida e Islas del Atlántico Sur, con el objeto de remitirle en contestación a lo solicitado mediante la Resolución de la Cámara Legislativa de la Provincia Nº 224/13 dada en la Sesión Ordinaria del 22 de Agosto de 2013, consistente en Nota Nº 112/13 Letra: M.I. e I.P. suscripta por el Sr. Secretario de Industria del Ministerio de Industria e Innovación Productiva, adjuntando Nota Nº 342/13 Letra: D.G.I.C.C. y L emitida por el Sr. Subdirector General de Control e Inspecciones, con la información allí indicada.

Asimismo, y en conformidad con lo dispuesto en la Ley Pcial. Nº 650, se acompaña soporte informático conteniendo la información suministrada.

Sin otro particular, saludo al Señor Vicepresidente 1º de la Legislatura Provincial, con atenta y distinguida consideración.

[Firma]
María Fabiana Ríos
GOBERNADORA
Provincia de Tierra del Fuego,
Antártida e Islas del Atlántico Sur

AL SEÑOR VICEPRESIDENTE 1º
DE LA LEGISLATURA PROVINCIAL

Dn. Juan Felipe RODRIGUEZ


S/D

*Pase a Secretaria Legislativa
a sus efectos.
Ushuaia 27-09-13.*



Provincia de Tierra del Fuego, Antártida e
Islas del Atlántico Sur

Ministerio de Industria e Innovación Productiva



NOTA N° 112 /13

LETRA: M.I.el.P.

USHUAIA, 12 de septiembre de 2013

DIRECCIÓN GENERAL DE COORDINACIÓN Y SUPERINTENDENCIA

Por indicación de la Ministro de Industria e Innovación Productiva, me dirijo a usted en respuesta a la NOTA S.L.yT N° 594/13, mediante la cual se solicita dar respuesta a un pedido de informe de la Legislatura Provincial. Con esa finalidad se adjunta informe generado por la Dirección General de Industria, Certificados de Origen, CAAE y Legales.

Adicionalmente se hacen las siguientes aclaraciones referidas a la consulta que, mediante Resolución N° 224/13, hiciera la Legislatura Provincial:


Sobre el **punto 2)**, se ha podido consignar de manera precisa el año de radicación recién a partir de 1995, momento a partir del cual se cuenta con registros digitales. Además debe aclararse que muchas de las empresas que hoy funcionan al amparo del Sub-régimen de promoción industrial resultan "continuadoras" de empresas que por distintas razones discontinuaron su actividad. En estos casos, se ha podido fijar la fecha de inicio de actividades de la razón social actualmente vigente. Si bien contamos con los documentos necesarios para ampliar la información requerida para el resto de las empresas, la misma se encuentra en papel y requiere de un análisis relativamente complejo, por lo cual solicito que en caso de necesitar dicha información para alguna empresa en particular se indique de manera precisa, o bien se otorgue un tiempo considerablemente mayor para poder destinar los recursos humanos necesarios a fin de cumplir con dicha tarea.

Sobre el **punto 3)**, se ha tomado para definir tipo de actividad la clasificación que habitualmente utilizamos en la Secretaría de Industria, pudiendo ofrecer un mayor detalle en caso de considerarse necesario.

Sobre el **punto 6)**, al no contar con datos de empleo identificando individuos, nos resulta imposible contestar este punto.

Habiendo hecho estas aclaraciones, quedamos a disposición para cualquier consulta, aclaración y/o ampliación de información que sea requerida.

Sin otro particular, atte.


Juan Ignacio García
Secretario de Industria
Ministerio de Industria e Innovación Productiva





Provincia de Tierra del Fuego, Antártida e
Islas del Atlántico Sur
República Argentina

"2013 - AÑO DEL BICENTENARIO DE LA ASAMBLEA GENERAL CONSTITUYENTE DE 1813"



Dirección General de Industria, Certificados
de Origen, C.A.A.E. y Legales

Nota N° 342/13
Letra: D.G.I.C.C. y L.

Ushuaia, 12 SET. 2013

Ref: Pase S.I. N° 73/13

Sr. Secretario de Industria
Lic. Juan Ignacio García:

Me dirijo a Ud. en respuesta a la solicitud de información de la Referencia. A tal efecto, y de acuerdo con el nivel de detalle que admiten los plazos requeridos y los registros disponibles, paso a comunicar la información obtenida respecto de cada uno de los puntos listados en el requerimiento:

Puntos 1, 2 y 3: Empresas con actividad en el sub-régimen de promoción industrial, actividad y año de radicación:

EMPRESA	ACTIVIDAD	RADICACIÓN
AIRES DEL SUR S.A.	Electrónica	2008
ACSUR S.A.	Plástica	2001
AMBASSADOR FUEGUINA S.A.	Electrónica	1999 (*)
ARMAVIR S.A.	Confeccionista	2000 (*)
ATHUEL ELECTRÓNICA S.A.	Electrónica	(**)
AUDIVIC S.A.	Electrónica	(**)
AUSTRALTEX S.A.	Textil	1995 (*)
B. G. H. S.A.	Electrónica	(**)
BADISUR S.R.L.	Confeccionista	2000 (*)
BAPLAST S.R.L.	Plástica	(**)
BARPLA S.A.	Textil	1997 (*)
BLANCO NIEVE S.A.	Confeccionista	1996 (*)
BRIGHTSTAR FUEGUINA S.A.	Electrónica	2004
CARRIER FUEGUINA S.A.	Electrónica	2009
COOPERATIVA DE TRABAJO RENACER	Electrónica	2003
CORADIR S.A.	Electrónica	2012
CORDONSED S.A.	Textil	1995 (*)
DAFU S.A.	Plástica	1996 (*)
DIGITAL FUEGUINA S.A.	Electrónica	2007
ELECTROFUEGUINA S.A.	Electrónica	(**)

"Las Islas Malvinas, Geórgias y Sandwich del Sur, son y serán Argentinas"

Jos. Antonio Julio Ferrer
Subsecretario General
de Comercio Exterior



Provincia de Tierra del Fuego, Antártida e
Islas del Atlántico Sur
República Argentina

"2013 - AÑO DEL BICENTENARIO DE LA ASAMBLEA GENERAL CONSTITUYENTE DE 1813"



=====

**Dirección General de Industria, Certificados
de Origen, C.A.A.E. y Legales**

ELECTRONIC SYSTEM S.A	Electrónica	1999
FABRICA AUSTRAL DE PRODUCTOS ELÉCTRICOS S.A.	Electrónica	(**)
FABRISUR S.A.	Textil	(**)
FAMAR FUEGUINA S.A.	Electrónica	(**)
FOXMAN FUEGUINA S.A.	Electrónica	(**)
GLACIAR PESQUERA S.A.	Pesca	2008
HILANDERIA FUEGUINA S.A.ly C.	Textil	(**)
HILANDERIA RIO GRANDE S.A.	Textil	(**)
IATEC S.A.	Electrónica	2009
INDUSTRIAS PLASTICAS AUTRALES S.A.	Plástica	1998 (*)
INFORMATICA FUEGUINA S.A.	Electrónica	2011
INTERCLIMA S.A.	Electrónica	1995 (*)
JO&ED S.A.	Electrónica	2010
K.M.G. Fuegoína	Electrónica	2012
KOLORS KEVARKIAN S.A	Varios	2003
MEGASAT S.A.	Electrónica	1998
MIRGOR S.A.C.I.F.I.A.	Mecánica	(**)
NEWSAN S.A.	Electrónica	(**)
NOBLEX ARGENTINA S.A.	Electrónica	(**)
PESANTAR S.A.	Pesca	1996 (*)
PLÁSTICOS DE LA ISLA GRANDE S.A.	Plástica	1999 (*)
RADIO VICTORIA FUEGUINA S.A.	Electrónica	(**)
RIO CHICO S.A.	Plástica	(**)
SAN ARAWA S.A.	Pesca	2009
SONTEC S.A.	Electrónica	(**)
SOLNIK S.A.	Electrónica	2012
SUEÑO FUEGUINO S.A.	Confeccionista	(**)
TECNOMYL S.A.	Química	2006
TECNOSUR S.A.	Electrónica	2009
TELECOMUNICACIONES FUEGUINAS S.A.	Electrónica	2011
TELTRON S.A.	Varios	(**)
TEOGRANDE S.A.	Textil	(**)
TEXTIL RIO GRANDE S.A.	Textil	(**)
VINISA FUEGUINA S.R.L.	Plástica	(**)
VISTEON S.A.	Mecánica	2001
YAMANA DEL SUR S.A.	Confeccionista	(**)


"Las Islas Malvinas, Geórgias y Sandwich del Sur, son y serán Argentinas".

Instituto Argentino de
Estadística y Censos
Instituto Argentino de
Estadística y Censos



Provincia de Tierra del Fuego, Antártida e
Islas del Atlántico Sur
República Argentina

"2013 - AÑO DEL BICENTENARIO DE LA ASAMBLEA GENERAL CONSTITUYENTE DE 1810"



**Dirección General de Industria, Certificados
de Origen, C.A.A.E. y Legales**

El cuadro incluye un total de **56** empresas y está compuesto por aquéllas que presentan actividad actualmente con la razón societaria consignada, tomando como parámetro de actualidad, la acreditación de origen de su producción (característica de su actividad dentro del sub-régimen industrial) entre el año 2010 y la fecha corriente.

En razón de la larga data de la actividad industrial en la provincia, de la gran cantidad de proyectos de radicación presentados, de los distintos niveles de concreción alcanzados por los mismos, así como los diferentes criterios de administración y archivo de la documentación asociada, la confección de un listado exhaustivo resulta una tarea ardua y extensa. Ante tales consideraciones, se ha optado por un listado acotado y selectivo con el carácter antes planteado.

Sumado a la complejidad referida, es notable que a lo largo de su actividad industrial, varias empresas cesaran su actividad por períodos más o menos extensos para luego reiniciarla, y en algunos casos con nuevas razones sociales. Por este motivo, para algunas empresas, el dato **Año de Radicación** se presenta con las siguientes referencias:

- (*) Con posible radicación y actividad previa al año 1995
- (**) Con radicación y actividad real previa al año 1995
- () (Sin referencia) Con fecha de radicación fehaciente, posterior a 1995

Se ha tomado el año 1995 como momento de discriminación en la exactitud del dato en razón de la disponibilidad de registros de consulta en formato electrónico. Toda precisión adicional requerirá el procesamiento de información de archivo actualmente disponible sólo en soporte papel, con el considerable esfuerzo que esto representa y los tiempos que eventualmente demandaría.

Puntos 4, 5 y 6: Empleos permanentes y transitorios generados por la actividad industrial bajo el sub-régimen de promoción y cuantificación de la migración inter-empresas.

Adjunto a la presente:

**Anexo I: Personal Ocupado por la Industria Promocionada –
período 2010 a 2013**

En relación con estos puntos de la solicitud, el nivel de detalle habitual requerido por esta dependencia y disponible para el período solicitado, permite la clasificación de la ocupación en los grupos "Efectivos" y "Contratados", correspondientes a las condiciones de permanencia y transitoriedad respectivamente.

El dato numérico informado para cada período mensual corresponde al nivel de empleo existente en dicho período, y no a incorporaciones propiamente dichas. Para mensurar ese dato corresponde contrastarlo con el nivel de ocupación del período anterior.


"Las Islas Malvinas, Geórgias y Sandwich del Sur, son y serán Argentinas".

Ing. Antonio Luis Bazzani
Subdirector General
Industria y Promoción



Provincia de Tierra del Fuego, Antártida e
Islas del Atlántico Sur
República Argentina

"2013 – AÑO DEL BICENTENARIO DE LA ASAMBLEA GENERAL CONSTITUYENTE DE 1813"



=====

**Dirección General de Industria, Certificados
de Origen, C.A.A.E. y Legales**

Siendo la información de empleo totalizada y agregada, carente de individualización personal, no resulta viable extraer de nuestros registros la característica migratoria inter-empresas requerida.

Punto 7: Períodos de aumento en la demanda de trabajo.

Sobre una base de crecimiento sostenido del empleo total en el período comprendido por los últimos 4 años, se observa igualmente un patrón de fluctuación anual del empleo industrial agregado caracterizado por:

- Un crecimiento lento en el primer trimestre del año, comenzando a mediados de enero.
- Un crecimiento bastante más pronunciado y sostenido hasta el mes de setiembre.
- Una estabilidad temporal de unos tres meses hasta fines de noviembre.
- Una considerable merma del empleo hasta mediados de enero, en que se reinicia el ciclo.


Si bien las características de variación del empleo responden a diversos factores de difícil análisis, es dable agregar que en el período reciente analizado y contenido en el presente informe, el empleo efectivo ha mantenido su tendencia creciente, y el perfil de variación descrito refleja especialmente los niveles de empleo transitorio.

De acuerdo con las necesidades de análisis, y partiendo de los datos contenidos en el Anexo I, es posible trazar individualmente por empresa (o agrupadamente por sector) las características de variabilidad anual del empleo.

Punto 8: Otros datos de interés relacionados con el presente requerimiento.

Complementando el análisis del punto anterior, se adjunta **Anexo II: Comportamiento estacional de las producciones industriales en Tierra del Fuego.**

Atentamente.


Ing. Antonio J. de la Cruz
Autoridad General
de Control e Inspecciones

"Las Islas Malvinas, Geórgias y Sandwich del Sur, son y serán Argentinas".



Provincia de Tierra del Fuego, Antártida e
Islas del Atlántico Sur
República Argentina

"2013 – AÑO DEL BICENTENARIO DE LA ASAMBLEA GENERAL CONSTITUYENTE DE 1813"




=====

Dirección General de Industria, Certificados
de Origen, C.A.A.E. y Legales

Anexo I

Personal Ocupado por la Industria Promocionada – periodo 2010 a 2013


Ing. Antonio L. S. S. S. S.
Secretaría de Industria y Comercio
de la Provincia de Tierra del Fuego, Antártida e Islas del Atlántico Sur

"Las Islas Malvinas, Geórgias y Sandwich del Sur, son y serán Argentinas".

Ocupación Industria Electrónica

Año 2010

PERSONAL EFECTIVO	ene	feb	mar	abr	may	jun	jul	ago	sep	oct	nov	dic
AIRES DEL SUR	54	60	62	60	60	62	60	60	60	59	60	59
AMBASSADOR FUEG. S.A.	52	52	62	62	62	62	62	62	62	62	62	62
ATHUEL ELECTRONICA S.A.	35	36	36	36	36	35	35	35	35	35	35	35
AUDVIC S.A.	113	113	113	113	113	113	113	113	112	99	99	99
B.G.H. S.A.	324	369	369	372	372	372	372	371	373	374	425	678
BRIGHTSTAR FUEGUINA	51	49	56	56	56	58	95	97	102	118	117	133
CARRIER FUEGUINA S.A.	8	8	8	24	29	31	64	64	64	75	69	69
CORADIR	0	0	0	0	0	0	0	0	0	0	0	0
DIGITAL FUEGUINA S.A.	74	74	74	74	70	71	73	78	78	95	95	95
ELECTROFUEGUINA S.A.	256	265	264	266	269	269	300	300	299	301	301	300
ELECTRONIC SYSTEM S.A.	31	31	31	31	31	31	31	31	40	34	33	33
F.A.P.E.S.A.	246	252	252	252	233	257	257	257	257	256	256	262
FAMAR S.A.	345	348	344	343	344	340	337	334	331	331	325	322
FOXMAN FUEGUINA S.A.	75	75	75	75	75	75	75	76	76	76	76	76
IATEC S.A.	15	16	16	18	19	19	51	55	55	135	135	135
INFORMATICA FUEGUINA	0	0	0	0	0	0	0	0	0	0	0	0
JO&ED S.A.	3	3	3	3	3	10	20	22	22	23	22	22
INTERGLIMA S.A.	90	96	76	74	73	75	130	191	190	223	223	223
KMG FUEGUINA	0	0	0	0	0	0	0	0	0	0	0	0
COOP. RENAGER	36	36	36	36	36	36	104	104	104	104	104	104
MEGASAT S.A.	34	37	37	37	37	37	43	42	45	45	45	45
NEWSAN S.A.	326	324	323	361	361	361	362	365	368	390	433	466
NOBLEX ARGENTINA S.A.	119	119	119	119	118	118	119	119	119	121	118	118
RADIO VICT. FUEG. S.A.	177	195	193	193	193	193	229	229	274	275	278	277
TECNOSUR S.A.	33	35	35	52	58	58	58	69	69	77	78	81
SOLNIK	0	0	0	0	0	0	0	0	0	0	0	0
SONTEC S.A.	23	29	29	29	29	29	36	36	36	36	36	37
TELECOMUNICACIONES FUEGUINAS	0	0	0	0	0	0	0	0	0	0	0	0
TOTAL	2520	2622	2613	2686	2677	2712	3026	3110	3171	3344	3425	3731

Mariana Giccia Sanjurjo
Dir. Gen. Ind. y Legal
Cat. O. C.A.A.E. y Legales




Ocupación Industria Electrónica


Año 2010

PERSONAL CONTRATADO	ene	feb	mar	abr	may	jun	jul	ago	sep	oct	nov	dic
AIRES DEL SUR	47	0	1	1	0	1	53	52	52	55	55	75
AMBASSADOR FUEG. S.A.	107	108	98	98	98	98	98	98	97	97	32	31
ATHUEL ELECTRONICA S.A.	0	1	1	7	1	0	2	3	1	0	0	6
AUDIVIC S.A.	0	0	0	0	0	0	0	0	0	88	132	168
B.G.H. S.A.	52	304	311	309	309	324	323	466	1015	1048	1043	771
BRIGHTSTAR FUEGUINA	44	79	273	313	379	471	410	502	499	452	450	437
CARRIER FUEGUINA S.A.	57	59	61	62	88	118	85	95	95	102	112	106
CORADIR	0	0	0	0	0	0	0	0	0	0	0	0
DIGITAL FUEGUINA S.A.	0	0	44	61	68	66	68	63	63	45	54	60
ELECTROFUEGUINA S.A.	3	121	120	108	107	49	40	42	41	44	64	68
ELECTRONIC SYSTEM S.A.	19	19	19	19	19	19	19	19	10	19	17	17
F.A.P.E.S.A.	122	125	141	141	86	16	22	120	170	170	172	0
FAMAR	68	60	0	0	0	0	0	0	0	0	1	46
FOXMAN FUEGUINA S.A.	11	11	11	14	14	2	1	3	9	8	8	8
IATEC S.A.	122	117	3	10	66	159	251	279	360	311	338	338
INFORMATICA FUEGUINA	0	0	0	0	0	0	0	0	0	0	0	0
INTERGLIMA S.A.	313	33	3	8	16	38	12	208	248	248	245	245
KMG FUEGUINA	0	0	0	0	0	0	0	0	0	0	0	0
JO&ED S.A.	0	0	0	18	53	58	52	58	56	31	31	23
COOP. RENACER	64	64	64	64	64	64	13	14	14	14	14	14
MEGASAT S.A.	8	5	5	5	17	17	15	15	11	11	11	11
NEWSAN S.A.	292	299	305	327	570	606	607	639	748	822	822	802
NOBLEX ARGENTINA S.A.	2	2	2	2	3	3	2	2	2	2	2	2
RADIO VICT FUEG. S.A.	115	153	153	153	118	229	86	213	175	224	224	223
TECNOSUR S.A.	54	62	65	47	45	45	45	60	80	77	85	86
SOLNIK	0	0	0	0	0	0	0	0	0	0	0	0
SONTEC S.A.	10	4	4	4	25	25	22	21	21	21	21	19
TELECOMUNICACIONES FUEGUINAS	0	0	0	0	0	0	0	0	0	0	0	0
TOTAL	1510	1626	1684	1771	2146	2408	2226	2972	3767	3889	3878	3556

Marta Gisela Santurbá
Dir. Gral. del Cent. O. C.A.A.E. y Legales




PERSONAL EFECTIVO	ene	feb	mar	abr	may	jun	jul	ago	sep	oct	nov	dic
AIRES DEL SUR	59	62	71	78	70	70	74	74	74	74	74	75
AMBASSADOR FUEG. S.A.	62	62	62	62	62	62	62	67	67	67	67	67
ATHUEL ELECTRONICA S.A.	35	35	35	35	37	36	36	36	36	36	36	36
AUDIVIC S.A.	99	99	100	100	100	100	109	109	109	117	117	117
B.G.H. S.A.	667	672	676	678	679	849	864	1014	995	995	981	982
BRIGHTSTAR FUEGUINA	133	135	158	160	166	195	206	203	200	237	236	239
CARRIER FUEGUINA S.A.	61	68	70	73	75	75	123	127	127	126	126	126
CORADIR	0	0	0	0	0	0	0	0	0	0	0	0
DIGITAL FUEGUINA S.A.	112	113	113	111	112	126	134	135	135	134	135	137
ELECTROFUEGUINA S.A.	268	294	268	267	267	303	298	300	302	302	331	332
ELECTRONIC SYSTEM S.A.	33	33	33	47	47	47	47	47	51	58	58	58
F.A.P.E. S.A.	267	267	269	269	269	285	285	294	297	301	302	302
FAMAR S.A.	321	320	319	318	317	316	315	316	318	317	317	316
FOXMAN FUEGUINA S.A.	76	74	74	74	74	74	74	74	74	74	74	76
IATEC S.A.	93	93	107	148	179	238	245	246	256	268	275	273
INFORMATICA FUEGUINA	0	1	2	5	5	10	11	25	76	76	77	77
JO&ED S.A.	32	30	30	29	29	29	31	29	28	23	23	23
INTERCLIMA S.A.	240	240	101	133	250	250	298	311	314	315	326	324
KMG FUEGUINA	0	0	0	0	0	0	0	0	0	0	0	0
COOP. RENACER	104	104	118	104	104	107	107	104	104	104	104	124
MEGASAT S.A.	41	45	45	45	44	44	43	43	43	43	43	43
NEWSAN S.A.	495	495	496	493	704	703	696	696	798	807	807	807
NOBLEX ARGENTINA S.A.	117	117	117	117	119	214	280	280	303	310	310	310
RADIO VICT. FUEG. S.A.	197	274	275	275	275	274	274	274	279	283	288	304
TECNOSUR S.A.	94	94	96	102	101	119	140	127	127	127	129	146
SOLNIK	0	0	0	0	0	0	0	0	0	0	0	0
SONTEC S.A.	33	37	37	37	37	37	37	37	37	37	37	37
TELECOMUNICACIONES FUEGUINAS	0	0	0	0	0	3	4	4	4	4	4	4
TOTAL	3639	3764	3672	3760	4122	4566	4793	4972	5164	5235	5277	5335


Mariana Gisela Santurbá
D.N. Gel. del. Cat. O. C.A.A.E. y Legales

Ocupación Industria Electrónica

Año 2011

PERSONAL CONTRATADO	ene	feb	mar	abr	may	jun	jul	ago	sep	oct	nov	dici
AIRES DEL SUR	75	2	0	32	38	38	39	39	63	64	63	37
AMBASSADOR FUEG S.A.	31	2	2	2	101	104	103	96	96	96	94	93
ATHUEL ELECTRONICA S.A.	0	0	0	2	0	2	0	5	5	5	10	11
AUDIVIC S.A.	184	126	95	64	141	141	132	129	125	108	104	104
B.G.H. S.A.	139	532	629	755	938	1466	1652	1564	1492	1492	1184	656
BRIGHTSTAR FUEGUINA	392	401	345	346	373	386	402	477	509	497	501	499
CARRIER FUEGUINA S.A.	79	87	87	164	182	182	137	148	149	152	152	152
CORADIR	0	0	0	0	0	0	0	0	0	0	0	0
DIGITAL FUEGUINA S.A.	53	52	46	47	32	23	116	140	179	197	247	225
ELECTROFUEGUINA S.A.	43	42	47	50	55	56	65	125	170	212	213	212
ELECTRONIC SYSTEM S.A.	16	16	16	0	2	2	2	2	105	181	181	181
F.A.P.E.S.A.	137	140	180	241	240	223	256	269	286	294	333	339
FAMAR	46	15	36	36	37	17	22	22	19	21	21	20
FOXMAN FUEGUINA S.A.	8	8	0	0	0	0	0	0	0	0	0	8
IATEC S.A.	332	371	394	408	398	330	332	343	348	362	402	440
INFORMATICA FUEGUINA	0	0	0	0	0	0	0	0	112	112	225	111
INTERCLIMA S.A.	222	216	216	143	9	13	67	89	105	112	121	116
KMG FUEGUINA	0	0	0	0	0	0	0	0	0	0	0	0
JO&ED S.A.	5	6	6	5	5	5	3	5	4	3	3	4
COOP. RENACER	14	14	0	14	14	20	20	18	18	18	18	33
MEGASAT S.A.	0	0	0	0	0	0	0	0	0	0	0	0
NEWSAN S.A.	591	591	602	828	1018	1019	1019	1019	908	902	902	902
NOBLEX ARGENTINA S.A.	2	2	2	2	0	45	116	116	230	324	324	324
RADIO VICT.FUEG S.A.	4	35	107	113	117	152	233	244	284	370	374	356
TEGNOSUR S.A.	68	68	61	53	37	21	4	21	62	67	65	44
SOLNIK	0	0	0	0	0	0	0	0	0	0	0	0
SONTEC S.A.	0	0	0	0	0	0	0	0	0	0	0	0
TELECOMUNICACIONES FUEGUINAS	0	0	0	0	0	9	10	10	11	11	11	12
TOTAL	2441	2726	2871	3305	3737	4254	4730	4881	5280	5600	5548	4879


Mariana Gfola Santurba
Dir. Gen. Ind. y Com. O. C.A.A.E. y Legales



Ocupación Industria Electrónica

Año 2012

PERSONAL EFECTIVO	ene	feb	mar	abr	may	jun	jul	ago	sep	oct	nov	dic
AIRES DEL SUR	75	75	74	74	74	74	76	76	75	75	156	77
AMBASSADOR FUEG. S.A.	67	66	66	66	66	66	67	67	67	67	67	66
ATHUEL ELECTRONICA S.A.	36	36	36	36	36	36	36	36	36	36	36	36
AUDIMIC S.A.	132	132	10	132	123	123	123	123	123	123	122	122
B.G.H. S.A.	1039	1093	1083	1100	1187	1173	1294	1224	1220	1227	1233	1238
BRIGHTSTAR FUEGUINA	241	260	239	320	324	325	325	328	329	332	336	413
CARRIER FUEGUINA S.A.	129	130	130	145	146	144	149	149	149	149	155	151
CORADIR	0	0	21	16	19	20	24	24	24	24	25	25
DIGITAL FUEGUINA S.A.	138	140	140	142	142	142	143	148	149	151	153	153
ELECTROFUEGUINA S.A.	332	332	331	319	326	330	332	332	331	330	330	328
ELECTRONIC SYSTEM S.A.	58	53	58	60	60	60	59	59	59	59	59	57
F.A.P.E.S.A.	316	316	313	315	328	339	339	420	338	338	338	358
FAMAR S.A.	316	316	317	317	319	320	320	320	319	319	316	309
FOXMAN FUEGUINA S.A.	0	0	0	0	71	71	71	69	69	69	68	60
IATEC S.A.	227	269	263	255	387	391	510	509	512	512	515	515
INFORMATICA FUEGUINA	77	77	94	91	101	122	122	124	124	124	149	149
JO&ED S.A.	23	23	23	23	23	23	30	31	31	31	31	31
INTERCLIMA S.A.	260	284	323	175	327	328	327	328	327	327	327	238
KMG FUEGUINA	0	0	0	0	0	11	13	12	12	11	11	11
COOP. RENACER	104	104	104	104	104	104	104	121	121	121	121	121
MEGASAT S.A.	43	42	42	44	50	50	50	50	50	50	50	50
NEWSAN S.A.	890	890	906	911	912	912	919	902	902	902	909	897
NOBLEX ARGENTINA S.A.	242	242	195	197	197	197	195	193	193	193	192	189
RADIO VICT.FUEG. S.A.	317	303	304	304	306	306	305	304	303	303	303	303
TECNOSUR S.A.	135	133	132	140	140	139	139	141	140	159	129	158
SOLNIK	0	0	0	0	0	0	0	4	5	5	9	5
SONTEC S.A.	37	37	37	38	44	44	44	44	44	44	44	44
TELECOMUNICACIONES FUEGUINAS	8	10	12	15	15	14	14	14	14	14	14	14
TOTAL	5242	5363	5263	5339	5827	5864	6130	6152	6066	6095	6198	6118

Mariana Ovela Santurba
Dir. Gen. Ind. y C.A.A.E. y Legales



Ocupación Industria Electrónica

Año 2012

PERSONAL CONTRATADO	ene	feb	mar	abr	may	jun	jul	ago	sep	oct	nov	dici
AIRES DEL SUR	6	0	0	0	0	0	0	32	32	56	0	82
AMBASSADOR FUEG. S.A.	91	12	35	35	35	35	35	35	46	46	47	61
ATHUEL ELECTRONICA S.A.	0	0	4	4	4	4	3	10	14	14	13	13
AUDIVIC S.A.	26	26	22	52	80	124	200	203	195	179	199	198
B.G.H. S.A.	96	308	484	598	708	774	805	883	963	1043	1044	1066
BRIGHTSTAR FUEGUINA	392	623	911	822	928	1149	1094	1114	1146	1069	1176	1085
CARRIER FUEGUINA S.A.	86	81	80	46	44	37	84	86	243	243	242	244
CORADIR	0	0	0	6	3	3	0	0	0	0	0	0
DIGITAL FUEGUINA S.A.	45	48	46	82	95	110	171	229	244	240	243	242
ELECTROFUEGUINA S.A.	8	6	16	61	48	70	7	32	147	171	152	142
ELECTRONIC SYSTEM S.A.	181	160	107	151	139	139	140	157	157	159	152	85
F.A.P.E. S.A.	328	224	429	456	450	434	436	228	313	241	231	1
FAMAR	20	2	2	2	4	4	3	4	18	21	21	0
FOXMAN FUEGUINA S.A.	0	0	0	0	0	0	0	0	0	0	0	0
IATEC S.A.	382	371	426	450	382	364	131	218	258	303	302	10
INFORMATICA FUEGUINA	23	67	82	69	58	94	229	239	238	238	209	266
INTERCLIMA S.A.	2	4	52	154	1	45	44	39	38	60	80	0
KMG FUEGUINA	0	0	0	0	0	0	5	27	29	48	64	77
JO&ED S.A.	16	17	15	15	15	15	13	12	11	11	15	10
COOP. RENACER	18	18	18	18	18	23	25	21	21	21	21	35
MEGASAT S.A.	0	0	0	65	72	72	72	72	1	1	1	1
NEWSAN S.A.	816	816	654	810	718	718	737	1074	1074	1084	1226	716
NOBLEX ARGENTINA S.A.	395	395	352	431	323	323	348	393	393	395	394	184
RADIO VICT. FUEG. S.A.	0	24	23	34	36	192	237	240	379	367	379	375
TECNOSUR S.A.	19	19	17	10	13	18	77	104	115	108	134	101
SOLNIK	0	0	0	0	0	0	0	2	11	55	86	92
SONTEC S.A.	0	0	0	68	78	76	74	74	2	2	2	2
TELECOMUNICACIONES FUEGUINAS	8	5	3	0	0	0	0	0	0	0	0	0
TOTAL	2958	3226	3778	4439	4252	4823	4970	5528	6088	6175	6433	5088

Maria Gloria Santurbi
Dir. Gen. Ind. y Legales



Ocupación Industria Electrónica

Año 2013

PERSONAL EFECTIVO	ene	feb	mar	abr	may	jun	jul	ago	sep	oct	nov	díc
AIRES DEL SUR	153	77	78	79	79	79	79					
AMBASSADOR FUEG S.A.	66	65	65	64	64	64	64					
ATHUEL ELECTRONICA S.A.	36	36	36	36	36	36	36					
AUDIVIC S.A.	118	118	118	118	118	0	0					
B.G.H S.A.	1043	1266	1266	1266	1268	1231	1291					
BRIGHTSTAR FUEGUINA	450	449	450	484	487	492	513					
CARRIER FUEGUINA S.A.	151	152	151	148	154	155	162					
CORADIR	25	25	25	24	24	24	24					
DIGITAL FUEGUINA S.A.	152	153	153	152	154	161	159					
ELECTROFUEGUINA S.A.	335	335	335	335	338	344	347					
ELECTRONIC SYSTEM S.A.	55	55	57	57	58	58	58					
F.A.P.E.S.A.	336	336	336	340	350	349	350					
FAMAR S.A.	265	265	248	248	211	211	207					
FOXMAN FUEGUINA S.A.	60	60	60	60	60	60	60					
IATEC S.A.	486	519	518	521	524	526	531					
INFORMATICA FUEGUINA	139	155	155	155	150	149	172					
JO&ED S.A.	35	34	34	35	35	35	33					
INTERCLIMA S.A.	221	320	327	327	329	329	341					
KMG FUEGUINA	11	11	11	11	11	72	13					
COOP. RENACER	121	121	121	121	140	121	121					
MEGASAT S.A.	50	50	49	49	49	49	48					
NEWSAN S.A.	894	894	899	908	892	892	896					
NOBLEX ARGENTINA S.A.	187	187	186	186	183	183	184					
RADIO VICT FUEG S.A.	312	310	310	308	308	309	315					
TECNOSUR S.A.	157	156	149	156	156	157	157					
SOLNIK	5	5	4	4	13	14	17					
SONTEC S.A.	44	44	44	44	44	44	45					
TELECOMUNICACIONES FUEGUINAS	13	14	14	15	17	17	19					
TOTAL	5920	6212	6199	6251	6252	6161	6242					

Mariela Gisela Santurbá
Dir. Gral. Ind. Cart. O. C.A.A.E. y Legales



Ocupación Industria Electrónica

Año 2013


PERSONAL CONTRATADO	ene	feb	mar	abr	may	jun	jul	ago	sep	oct	nov	dic
AIRES DEL SUR	0	0	0	0	2	86	111					
AMBASSADOR FUEG. S.A.	61	60	58	56	56	54	89					
ATHUEL ELECTRONICA S.A.	0	0	5	5	5	5	12					
AUDIVIC S.A.	69	68	68	107	156	0	0					
B.G.H. S.A.	649	803	818	809	858	792	744					
BRIGHTSTAR FUEGUINA	1029	1043	1212	1279	1325	1403	1547					
CARRIER FUEGUINA S.A.	90	84	76	59	43	53	107					
CORADIR	0	0	0	0	0	0	0					
DIGITAL FUEGUINA S.A.	58	136	149	202	207	201	234					
ELECTROFUEGUINA S.A.	110	45	71	88	97	81	92					
ELECTRONIC SYSTEM S.A.	142	142	266	266	253	253	279					
F.A.P.E.S.A.	234	247	330	387	356	345	341					
FAMAR	0	0	0	0	0	0	0					
FOXMAN FUEGUINA S.A.	0	0	0	0	0	0	0					
IATEC S.A.	227	87	138	230	298	365	314					
INFORMATICA FUEGUINA	421	400	417	417	420	418	390					
INTERCLIMA S.A.	1	1	5	16	61	70	41					
KMG FUEGUINA	74	74	74	73	72	1	56					
JO&ED S.A.	4	4	4	4	4	4	4					
COOP. RENACER	35	35	35	35	16	38	38					
MEGASAT S.A.	69	87	87	88	88	88	1					
NEWSAN S.A.	1307	1307	1019	1019	956	956	1207					
NOBLEX ARGENTINA S.A.	364	364	507	507	476	476	517					
RADIO VICT FUEG. S.A.	18	19	30	20	20	37	225					
TEGNOSUR S.A.	8	52	59	80	82	81	104					
SOLNIK	71	71	71	70	63	57	82					
SONTEC S.A.	39	39	50	50	50	50	15					
TELECOMUNICACIONES FUEGUINAS	0	0	4	5	10	9	7					
TOTAL	5080	5168	5553	5872	5974	5923	6557					

María Gisela Santurbá
Dir. Gen. Inv. y Legales



PERSONAL EFECTIVO	ene	feb	mar	abr	may	jun	jul	ago	sep	oct	nov	dic
AUSTRALTEX S.A.	234	234	235	233	231	239	247	250	249	247	249	253
BARPLA S.A.	12	12	12	12	12	12	12	12	12	12	12	12
CORDONSED ARG. S.A.	27	27	28	28	28	28	28	28	27	27	27	27
FABRISUR S.A.	116	116	116	118	118	118	118	117	117	117	117	117
HILANDERIA FUEG S.A.	63	56	64	56	66	66	64	64	68	64	65	65
HILANDERIA RIO GRANDE S.A.	7	7	7	7	7	7	7	7	7	7	7	7
TEOGRANDE S.A.	34	34	34	34	34	34	34	34	34	34	34	34
TEXTIL RIO GRANDE S.A.	102	97	97	97	97	97	97	97	97	97	98	97
TOTAL	595	583	593	585	593	601	607	609	611	605	609	612

PERSONAL CONTRATADO	ene	feb	mar	abr	may	jun	jul	ago	sep	oct	nov	dic
AUSTRALTEX S.A.	3	5	14	23	29	18	10	6	15	31	41	47
BARPLA S.A.	17	17	17	14	14	14	14	14	0	10	11	11
CORDONSED ARG. S.A.	6	9	8	8	5	5	8	8	6	8	8	8
FABRISUR S.A.	6	6	6	13	13	11	11	8	8	8	8	8
HILANDERIA FUEG S.A.	0	0	0	0	0	0	0	0	0	0	0	0
HILANDERIA RIO GRANDE S.A.	0	0	0	0	0	0	0	0	0	0	0	0
TEOGRANDE S.A.	0	1	0	0	0	0	0	0	0	0	2	2
TEXTIL RIO GRANDE S.A.	0	2	0	0	0	0	0	0	0	0	0	0
TOTAL	32	40	45	58	61	48	43	38	29	57	70	76


Mariana Gisela Santurbá
Dir. Gral. Ind. Cer. O. C.A.L.E. y Legales




Ocupación Industria Textil

Año 2011

PERSONAL EFECTIVO	ene	feb	mar	abr	may	jun	jul	ago	sep	oct	nov	dic
AUSTRALTEX S.A.	264	274	282	275	278	275	272	268	267	262	258	258
BARPLA S.A.	12	12	12	12	14	14	14	14	14	13	13	13
CORDONSED ARG. S.A.	27	27	27	27	27	27	25	25	25	25	25	25
FABRISUR S.A.	124	123	123	123	123	123	123	121	119	119	119	119
HILANDERIA FUEG S.A.	70	70	64	66	66	64	68	68	64	75	69	64
HILANDERIA RIO GRANDE S.A.	7	7	7	7	7	7	7	7	7	7	7	7
TEOGRANDE S.A.	34	34	35	35	37	35	36	36	40	39	39	35
TEXTIL RIO GRANDE S.A.	96	96	96	96	96	96	95	95	95	93	95	95
TOTAL	634	643	646	641	648	641	640	634	631	633	625	616

PERSONAL CONTRATADO	ene	feb	mar	abr	may	jun	jul	ago	sep	oct	nov	dic
AUSTRALTEX S.A.	28	19	9	8	6	1	1	1	0	0	0	11
BARPLA S.A.	12	14	14	0	12	12	12	12	12	0	19	19
CORDONSED ARG. S.A.	7	7	7	7	7	8	8	8	8	8	8	8
FABRISUR S.A.	0	0	0	0	0	0	0	0	0	0	0	0
HILANDERIA FUEG S.A.	0	0	0	0	0	0	0	0	0	0	0	0
HILANDERIA RIO GRANDE S.A.	0	0	0	0	0	0	0	0	0	0	0	0
TEOGRANDE S.A.	0	0	0	0	0	0	0	0	0	0	0	0
TEXTIL RIO GRANDE S.A.	0	0	0	0	0	0	0	0	0	0	0	0
TOTAL	47	40	30	15	25	21	21	21	20	8	27	38

Mariana Xisela Santurhá
Dir. Sead. Ind. Cent. O. C.A.A.E. y Legales



Año 2012

PERSONAL EFECTIVO	ene	feb	mar	abr	may	jun	jul	ago	sep	oct	nov	dic
AUSTRALEX S.A.	257	255	254	257	257	257	254	256	257	257	254	256
BARPLA S.A.	13	13	13	13	13	13	13	13	13	13	13	13
CORDONSED ARG. S.A.	28	28	28	28	28	28	27	28	28	28	28	28
FABRISUR S.A.	118	118	117	115	115	115	113	112	112	111	111	111
HILANDERIA FUEG. S.A.	73	73	70	73	69	69	68	69	69	68	66	66
HILANDERIA RIO GRANDE S.A.	7	7	7	7	7	7	7	7	7	7	7	7
TEOGRANDE S.A.	35	37	37	36	37	37	36	36	36	36	36	36
TEXTIL RIO GRANDE S.A.	94	95	95	95	95	95	94	95	95	95	95	94
TOTAL	625	626	621	624	621	621	612	616	617	615	610	611

PERSONAL CONTRATADO	ene	feb	mar	abr	may	jun	jul	ago	sep	oct	nov	dic
AUSTRALTEX S.A.	15	16	25	21	19	15	15	9	17	16	16	26
BARPLA S.A.	19	0	0	0	2	11	11	11	11	11	13	13
CORDONSED ARG. S.A.	5	5	5	5	5	5	5	5	5	5	6	6
FABRISUR S.A.	0	0	0	0	0	0	0	0	0	0	10	10
HILANDERIA FUEG S.A.	0	0	0	0	0	0	0	0	0	0	0	0
HILANDERIA RIO GRANDE S.A.	0	0	0	0	0	0	0	0	0	0	0	0
TEOGRANDE S.A.	0	0	0	0	0	0	0	0	0	0	0	0
TEXTIL RIO GRANDE S.A.	0	0	0	0	1	1	1	0	1	1	1	0
TOTAL	39	21	30	26	27	32	32	25	34	33	46	55

Martina Gisela Santurbá
Dir. Gral. Ind. Cert. O. C.A.A.E. y Legales



Ocupación Industria Textil

Año 2013

PERSONAL EFECTIVO	ene	feb	mar	abr	may	jun	jul	ago	sep	oct	nov	dic
AUSTRALTEX S.A.	256	255	254	257	255	256	258					
BARPLA S.A.	13	13	13	14	14	15	15					
GORDONSED ARG S.A.	26	26	26	29	26	29	26					
FABRISUR S.A.	111	118	118	118	120	120	120					
HILANDERIA FUEG S.A.	66	67	72	73	73	73	72					
HILANDERIA RIO GRANDE S.A.	7	7	7	7	7	0	0					
TEOGRANDE S.A.	36	36	36	38	38	38	38					
TEXTIL RIO GRANDE S.A.	93	93	92	94	94	94	98					
TOTAL	608	615	618	630	627	625	627					

PERSONAL CONTRATADO	ene	feb	mar	abr	may	jun	jul	ago	sep	oct	nov	dic
AUSTRALTEX S.A.	19	25	22	22	20	18	18					
BARPLA S.A.	13	13	0	13	12	12	12					
GORDONSED ARG S.A.	6	7	7	7	7	5	5					
FABRISUR S.A.	10	11	8	13	15	15	15					
HILANDERIA FUEG S.A.	0	0	0	0	0	0	0					
HILANDERIA RIO GRANDE S.A.	0	0	0	0	0	0	0					
TEOGRANDE S.A.	0	0	0	0	0	0	0					
TEXTIL RIO GRANDE S.A.	6	6	5	4	4	4	0					
TOTAL	54	62	42	59	58	54	50					

Marilina Gisela Santurbá
Dir. Gen. Ind. Cert. O. C.A., A.E. y Legales



Ocupación Industria Plástica

Año 2010

PERSONAL EFECTIVO	ene	feb	mar	abr	may	jun	jul	ago	sep	oct	nov	dic
ACSUR S.A.	44	44	45	47	47	47	45	43	44	48	48	49
BAPLAST S.R.L.	21	21	23	22	22	22	22	22	22	21	22	24
DAFU S.A.	17	17	17	19	19	19	19	19	18	18	17	17
PLASTICOS DE LA ISLA GRANDE	47	48	48	48	48	47	47	47	47	47	47	48
RIO CHICO S.A.	318	345	360	362	357	275	275	274	274	274	273	285
VINISA FUEGUINA S.A.	75	75	75	74	74	74	75	75	75	75	73	74
I.P.A.S.A.	84	84	84	86	84	88	87	87	87	87	87	86
TOTAL	638	667	690	696	689	609	610	607	599	603	584	616

PERSONAL CONTRATADO	ene	feb	mar	abr	may	jun	jul	ago	sep	oct	nov	dic
ACSUR S.A.	3	3	5	4	3	2	6	7	9	10	12	12
BAPLAST S.R.L.	0	0	0	0	0	0	0	0	0	0	0	0
DAFU S.A.	3	3	3	0	3	3	3	3	3	3	3	3
PLASTICOS DE LA ISLA GRANDE	1	0	0	0	1	3	3	3	3	3	3	3
RIO CHICO S.A.	45	2	2	9	4	49	42	120	127	126	125	112
VINISA FUEGUINA S.A.	31	31	30	30	30	30	25	28	28	28	34	31
I.P.A.S.A.	32	18	4	1	0	5	4	4	0	0	0	0
TOTAL	115	57	44	44	41	92	83	165	170	170	174	161

Ocupación Industria Plástica

Año 2011

PERSONAL EFECTIVO	ene	feb	mar	abr	may	jun	jul	ago	sep	oct	nov	dic
ACSUR S.A.	55	56	53	53	54	52	61	54	52	56	59	62
BAPLAST S.R.L.	23	21	21	21	21	21	21	21	20	20	21	21
DAFU S.A.	17	17	17	17	24	22	27	27	30	30	31	33
PLASTICOS DE LA ISLA GRANDE	48	54	53	53	53	51	52	52	52	51	51	51
RIO CHICO S.A.	286	285	286	284	285	285	286	284	284	285	284	291
VINISA FUEGUINA S.A.	74	74	74	75	75	75	75	74	74	75	75	75
I.P.A.S.A.	86	87	87	87	85	84	84	84	83	83	82	82
TOTAL	589	594	591	590	597	590	606	596	595	600	603	615

Mariana Gisela Santurbá
Gerente General
Cert. O. C.A.A.E. y Legales

Ocupación Industria Plástica

Año 2011

PERSONAL CONTRATADO	ene	feb	mar	abr	may	jun	jul	ago	sep	oct	nov	dic
ACSUR S.A.	7	6	4	4	7	9	0	7	12	9	8	9
BAPLAST S.R.L.	0	0	0	0	0	0	0	0	0	0	0	0
DAFU S.A.	3	3	3	3	3	3	3	3	4	4	4	4
PLASTICOS DE LA ISLA GRANDE	3	0	0	0	0	0	0	0	2	1	1	1
RIO CHICO S.A.	162	157	153	154	133	41	91	114	122	134	157	151
VINISA FUEGUINA S.A.	31	31	30	26	23	23	23	23	23	27	31	31
I.P.A.S.A.	0	0	0	0	0	0	0	0	0	0	3	3
TOTAL	206	197	190	187	166	76	117	147	163	175	204	199


Ocupación Industria Plástica

Año 2012

PERSONAL EFECTIVO	ene	feb	mar	abr	may	jun	jul	ago	sep	oct	nov	dic
ACSUR S.A.	63	61	63	64	64	65	65	64	60	58	58	58
BAPLAST S.R.L.	23	24	23	23	23	23	23	23	23	23	23	23
DAFU S.A.	24	23	25	26	28	27	28	29	27	27	26	30
PLASTICOS DE LA ISLA GRANDE	51	51	48	50	49	49	57	49	49	49	50	50
RIO CHICO S.A.	291	289	299	292	293	292	313	313	311	309	309	307
VINISA FUEGUINA S.A.	75	75	74	75	75	75	75	76	76	76	74	74
I.P.A.S.A.	82	85	85	86	86	86	86	86	86	86	86	86
TOTAL	609	608	617	616	618	617	647	640	632	628	626	628

PERSONAL CONTRATADO	ene	feb	mar	abr	may	jun	jul	ago	sep	oct	nov	dic
ACSUR S.A.	7	5	3	2	3	1	1	0	0	6	13	21
BAPLAST S.R.L.	0	0	0	0	0	0	0	0	0	0	0	0
DAFU S.A.	4	4	4	4	4	4	0	4	4	4	4	4
PLASTICOS DE LA ISLA GRANDE	1	5	3	1	0	0	0	0	0	0	0	0
RIO CHICO S.A.	172	179	175	78	77	77	17	18	44	53	57	63
VINISA FUEGUINA S.A.	31	31	31	29	25	26	25	23	23	26	29	30
I.P.A.S.A.	4	1	1	0	0	0	0	0	0	0	0	0
TOTAL	219	225	217	114	109	108	43	45	71	89	103	118

Mariana Gisela Santurba
Dir. Gen. Ind. Cert. O. C.A.L.A.E. y Legales




Ocupación Industria Plástica

Año 2013

PERSONAL EFECTIVO	ene	feb	mar	abr	may	jun	jul	ago	sep	oct	nov	dic
ACSUR S.A.	56	56	56	55	57	56	55					
BAPLAST S.R.L.	23	23	23	23	23	23	23					
DAFU S.A.	25	28	28	34	32	32	28					
PLASTICOS DE LA ISLA GRANDE	50	50	50	50	56	68	66					
RIO CHICO S.A.	310	310	310	311	311	312	319					
VINISA FUEGUINA S.A.	78	76	80	76	80	76	82					
I.P.A.S.A.	86	93	93	93	111	92	91					
TOTAL	628	636	640	642	670	659	654					

PERSONAL CONTRATADO	ene	feb	mar	abr	may	jun	jul	ago	sep	oct	nov	dic
ACSUR S.A.	20	14	11	10	10	11	14					
BAPLAST S.R.L.	0	0	0	0	0	0	0					
DAFU S.A.	4	4	4	1	4	4	4					
PLASTICOS DE LA ISLA GRANDE	5	5	7	7	5	6	4					
RIO CHICO S.A.	110	122	52	52	52	30	15					
VINISA FUEGUINA S.A.	28	31	27	30	26	30	20					
I.P.A.S.A.	0	0	0	0	0	0	0					
TOTAL	167	176	101	100	97	81	57					


Mariana Gisela Santurbá
Dir. Gral. Ind. Cart. O. C.A.A.E. y Legales



Ocupación Industria Confeccionista

Año 2010

PERSONAL EFECTIVO	ene	feb	mar	abr	may	jun	jul	ago	sep	oct	nov	dic
ARMAVIR S.A.	135	134	134	131	127	127	131	131	133	130	131	128
BLANCO NIEVE S.A.	74	74	74	74	74	74	72	72	72	72	72	72
BADISUR S.R.L.	92	91	91	91	91	91	91	92	92	92	92	91
SUEÑO FUEGUINO S.A.	102	102	104	102	101	101	103	102	102	101	101	101
YAMANA DEL SUR S.A.	133	133	133	132	132	131	129	127	125	124	124	124
TOTAL	538	536	543	537	533	532	534	532	525	527	528	517


PERSONAL CONTRATADO	ene	feb	mar	abr	may	jun	jul	ago	sep	oct	nov	dic
ARMAVIR S.A.	18	18	7	8	9	9	6	6		1	0	0
BLANCO NIEVE S.A.	0	0	0	0	0	0	0	0	0	0	0	0
BADISUR S.R.L.	0	0	0	0	1	2	3	2	3	2	2	2
SUEÑO FUEGUINO S.A.	16	20	26	26	25	25	23	25	28	28	24	21
YAMANA DEL SUR S.A.	0	0	3	3	3	3	1	1	1	1	1	1
TOTAL	34	38	37	38	38	39	33	34	32	33	28	24

Ocupación Industria Confeccionista

Año 2011

PERSONAL EFECTIVO	ene	feb	mar	abr	may	jun	jul	ago	sep	oct	nov	dic
ARMAVIR S.A.	128	128	125	123	122	122	122	122	122	122	122	122
BLANCO NIEVE S.A.	72	72	72	72	72	72	0	72	72	72	72	72
BADISUR S.R.L.	91	91	91	91	33	33	82	82	81	80	79	80
SUEÑO FUEGUINO S.A.	101	101	101	102	87	90	99	98	98	98	98	98
YAMANA DEL SUR S.A.	124	121	121	121	121	121	121	120	120	0	0	0
TOTAL	516	513	510	509	435	438	424	494	493	372	371	372

Mariana Gisela Santurbá
Dir. Gral. de Cert. O. C.A.A.E. y Legales



Ocupación Industria Confeccionista

Año 2011

PERSONAL CONTRATADO	ene	feb	mar	abr	may	jun	jul	ago	sep	oct	nov	dic
ARMAVIR S.A.	0	3	3	8	15	11	9	7	8	11	13	14
BLANCO NIEVE S.A.	0	0	0	0	0	0	0	0	0	0	0	0
BADISUR S.R.L.	0	0	0	0	0	0	1	12	14	12	6	0
SUEÑO FUEGUINO S.A.	13	34	29	28	28	30	26	21	25	30	28	26
YAMANA DEL SUR S.A.	1	1	1	1	1	1	1	1	1	0	0	0
TOTAL	14	38	33	37	44	42	37	41	48	53	47	40

Ocupación Industria Confeccionista

Año 2012

PERSONAL EFECTIVO	ene	feb	mar	abr	may	jun	jul	ago	sep	oct	nov	dic
ARMAVIR S.A.	128	129	127	127	131	130	128	129	128	128	126	125
BLANCO NIEVE S.A.	72	72	72	72	72	72	72	76	69	72	72	72
BADISUR S.R.L.	80	80	80	80	80	80	80	79	78	79	79	79
SUEÑO FUEGUINO S.A.	96	97	132	136	97	97	95	97	97	98	95	95
YAMANA DEL SUR S.A.	0	0	0	0	0	0	0	0	0	0	0	0
TOTAL	376	378	411	415	380	379	375	381	372	377	372	371

PERSONAL CONTRATADO	ene	feb	mar	abr	may	jun	jul	ago	sep	oct	nov	dic
ARMAVIR S.A.	8	9	9	9	0	0	0	0	0	0	3	4
BLANCO NIEVE S.A.	0	0	0	0	0	0	0	0	3	0	0	0
BADISUR S.R.L.	0	0	4	7	7	10	8	7	11	6	6	6
SUEÑO FUEGUINO S.A.	16	30	5	0	42	40	40	37	35	41	46	47
YAMANA DEL SUR S.A.	0	0	0	0	0	0	0	0	0	0	0	0
TOTAL	24	39	18	16	49	50	48	44	49	47	55	57

Mariela Gisela Santurba
Dir. Gral. Ind. - Cert. O. C.A.A.E. y Legales





Ocupación Industria Confeccionista

Año 2013

PERSONAL EFECTIVO	ene	feb	mar	abr	may	jun	jul	ago	sep	oct	nov	dic
ARMAVIR S.A.	125	125	125	124	124	125	125					
BLANCO NIEVE S.A.	73	73	73	72	72	71	72					
BADISUR S.R.L.	80	81	81	81	78	76	76					
SUENO FUEGUINO S.A.	94	94	94	91	90	88	89					
YAMANA DEL SUR S.A.	0	0	0	0	0	0	0					
TOTAL	372	373	373	368	364	360	362					

PERSONAL CONTRATADO	ene	feb	mar	abr	may	jun	jul	ago	sep	oct	nov	dic
ARMAVIR S.A.	3	4	6	7	11	16	23					
BLANCO NIEVE S.A.	0	0	0	2	2	2	0					
BADISUR S.R.L.	2	2	3	8	10	10	10					
SUENO FUEGUINO S.A.	40	51	51	59	51	49	48					
YAMANA DEL SUR S.A.	34	34	36	36	37	37	37					
TOTAL	79	91	96	112	111	114	118					


Mariana Gisela Santurba
Dir. Gen. Ind. Cert. O.C.A.A.E. y Legales



Ocupación Industria Mecánica

Año 2010

PERSONAL EFECTIVO	ene	feb	mar	abr	may	jun	jul	ago	sep	oct	nov	dic
MIRGOR S.A.	159	159	217	216	217	218	217	224	229	234	235	235
VISTEON S.A.	65	65	67	67	70	70	70	70	69	69	69	69
TOTAL	224	224	284	283	287	288	287	294	298	303	304	304


PERSONAL CONTRATADO	ene	feb	mar	abr	may	jun	jul	ago	sep	oct	nov	dic
MIRGOR S.A.	117	113	88	98	110	119	130	126	134	149	149	149
VISTEON S.A.	8	8	15	15	12	11	11	11	11	11	11	11
TOTAL	125	121	103	113	122	130	141	137	145	160	160	160

Ocupación Industria Mecánica

Año 2011

PERSONAL EFECTIVO	ene	feb	mar	abr	may	jun	jul	ago	sep	oct	nov	dic
MIRGOR S.A.	265	265	275	278	279	279	276	274	274	277	272	280
VISTEON S.A.	75	75	75	78	78	79	79	79	79	79	77	77
TOTAL	340	340	350	356	357	358	355	353	353	356	349	357

PERSONAL CONTRATADO	ene	feb	mar	abr	may	jun	jul	ago	sep	oct	nov	dic
MIRGOR S.A.	120	112	89	86	81	81	76	76	79	78	78	73
VISTEON S.A.	5	5	5	13	12	11	11	11	11	11	11	11
TOTAL	125	117	94	99	93	92	87	87	90	89	89	84


 María Cecilia Santurba
 Dir. Gen. Ind. y Legales



Ocupación Industria Mecánica

Año 2012

PERSONAL EFECTIVO	ene	feb	mar	abr	may	jun	jul	ago	sep	oct	nov	dic
MIRGOR S.A.	336	275	275	272	272	272	273	273	272	271	275	275
VISTEON S.A.	77	77	76	76	76	76	76	76	77	77	77	77
TOTAL	413	352	351	348	348	348	349	349	349	348	352	352


PERSONAL CONTRATADO	ene	feb	mar	abr	may	jun	jul	ago	sep	oct	nov	dic
MIRGOR S.A.	1	48	82	61	60	50	45	41	41	41	37	30
VISTEON S.A.	8	0	0	0	0	0	10	17	23	23	22	22
TOTAL	9	48	82	61	60	50	55	58	64	64	59	52

Ocupación Industria Mecánica

Año 2013

PERSONAL EFECTIVO	ene	feb	mar	abr	may	jun	jul	ago	sep	oct	nov	dic
MIRGOR S.A.	275	275	277	280	282	284	284					
VISTEON S.A.	77	75	73	72	60	60	60					
TOTAL	352	350	350	352	342	344	344					

PERSONAL CONTRATADO	ene	feb	mar	abr	may	jun	jul	ago	sep	oct	nov	dic
MIRGOR S.A.	35	36	24	33	38	37	37					
VISTEON S.A.	22	16	16	16	16	14	14					
TOTAL	57	52	40	49	54	51	51					


Mariana Cistola Santurbá
Dir. Gen. Ind. Cert. O. C.A.A.E. y Legales



Ocupación Industria Pesquera

Año 2010

PERSONAL EFECTIVO	ene	feb	mar	abr	may	jun	jul	ago	sep	oct	nov	dic
PESANTAR S.A.	212	211	199	207	204	229	226	225	215	222	215	215
GLACIAR PESQUERA	63	63	44	66	61	68	63	61	50	57	53	63
SAN ARAWA S.A.	225	230	233	229	221	249	232	240	226	217	208	233
TOTAL	500	504	476	502	486	546	521	526	491	496	476	511

PERSONAL CONTRATADO	ene	feb	mar	abr	may	jun	jul	ago	sep	oct	nov	dic
PESANTAR S.A.	0	0	0	0	0	0	0	0	0	0	0	0
GLACIAR PESQUERA	0	0	0	0	0	0	0	0	0	0	0	0
SAN ARAWA S.A.	0	0	0	0	0	0	0	0	0	0	0	0
TOTAL	0	0	0	0	0	0	0	0	0	0	0	0

Ocupación Industria Pesquera

Año 2011

PERSONAL EFECTIVO	ene	feb	mar	abr	may	jun	jul	ago	sep	oct	nov	dic
PESANTAR S.A.	212	209	229	251	239	251	250	251	238	227	209	202
GLACIAR PESQUERA	48	52	48	59	42	68	55	67	63	61	69	71
SAN ARAWA S.A.	83	77	77	81	80	99	95	101	94	83	108	92
TOTAL	343	338	354	391	361	418	400	419	395	371	386	365

PERSONAL CONTRATADO	ene	feb	mar	abr	may	jun	jul	ago	sep	oct	nov	dic
PESANTAR S.A.	0	0	0	0	0	0	0	0	0	0	0	0
GLACIAR PESQUERA	0	0	0	0	0	0	0	0	0	0	0	0
SAN ARAWA S.A.	0	0	0	0	0	0	0	0	0	0	0	0
TOTAL	0	0	0	0	0	0	0	0	0	0	0	0

María Gisela Santurba
Dir. G.A. Ind. Cert. O. C.A.A.E. y Legales

Ocupación Industrial Pesquera

Año 2012

PERSONAL EFECTIVO	ene	feb	mar	abr	may	jun	jul	ago	sep	oct	nov	dic
PESANTAR S.A.	207	207	137	137	137	148	153	147	143	124	123	117
GLACIAR PESQUERA	63	66	0	66	42	78	76	69	67	66	63	70
SAN ARAWA S.A.	111	107	100	101	227	226	232	210	208	184	192	224
TOTAL	381	380	237	304	406	452	461	426	418	374	378	411

PERSONAL CONTRATADO	ene	feb	mar	abr	may	jun	jul	ago	sep	oct	nov	dic
PESANTAR S.A.	0	0	0	0	0	0	0	0	0	0	0	0
GLACIAR PESQUERA	0	0	0	0	0	0	0	0	0	0	0	0
SAN ARAWA S.A.	0	0	0	0	36	36	36	32	31	27	28	36
TOTAL	0	0	0	0	36	36	36	32	31	27	28	36

Ocupación Industrial Pesquera

Año 2013

PERSONAL EFECTIVO	ene	feb	mar	abr	may	jun	jul	ago	sep	oct	nov	dic
PESANTAR S.A.	113	113	113	113	113	113	113					
GLACIAR PESQUERA	56	58	70	72	74	72	59					
SAN ARAWA S.A.	212	209	213	241	219	241	220					
TOTAL	381	380	396	426	406	426	392					

PERSONAL CONTRATADO	ene	feb	mar	abr	may	jun	jul	ago	sep	oct	nov	dic
PESANTAR S.A.	0	0	0	0	0	0	0					
GLACIAR PESQUERA	0	0	0	0	0	0	0					
SAN ARAWA S.A.	34	32	37	15	16	17	15					
TOTAL	34	32	37	15	16	17	15					

Mariana Gisela Santurbá
Dir. Gen. Ind. y Legales



Ocupación Industrias Varias

Año 2010

PERSONAL EFECTIVO	ene	feb	mar	abr	may	jun	jul	ago	sep	oct	nov	dic
KEVARKIAN S.A.	12	12	12	12	12	12	12	12	12	12	12	12
TECNOMYL S.A.	19	19	19	19	18	18	18	18	18	18	18	18
TELTRON S.A.	47	45	44	43	43	42	42	42	42	41	41	40
TOTAL	79	77	76	75	74	73	73	73	73	72	72	71

PERSONAL CONTRATADO	ene	feb	mar	abr	may	jun	jul	ago	sep	oct	nov	dic
KEVARKIAN S.A.	0	0	0	0	0	0	0	0	0	0	0	0
TECNOMYL S.A.	0	0	0	0	0	0	0	0	0	0	0	0
TELTRON S.A.	1	1	1	1	2	3	9	9	12	10	10	7
TOTAL	1	1	1	1	2	3	9	9	13	11	11	8

Ocupación Industrias Varias

Año 2011

PERSONAL EFECTIVO	ene	feb	mar	abr	may	jun	jul	ago	sep	oct	nov	dic
KEVARKIAN S.A.	12	12	12	12	12	12	12	12	12	12	12	12
TECNOMYL S.A.	18	18	18	18	18	18	18	18	19	19	19	19
TELTRON S.A.	41	41	40	40	33	31	31	31	31	26	26	23
TOTAL	71	71	70	70	63	61	61	61	62	57	57	54

PERSONAL CONTRATADO	ene	feb	mar	abr	may	jun	jul	ago	sep	oct	nov	dic
KEVARKIAN S.A.	2	1	1	3	5	5	5	5	5	5	5	5
TECNOMYL S.A.	0	0	0	0	0	0	0	0	0	0	0	0
TELTRON S.A.	0	0	0	0	4	4	7	7	7	7	7	4
TOTAL	2	1	1	3	9	9	12	12	12	12	12	9

Mariana Cifuentes Santurbá
Dir. Gral. Ind. y Com. O. C.A.A.E. y Legales



Ocupación Industrias Varias

Año 2012

PERSONAL EFECTIVO	ene	feb	mar	abr	may	jun	jul	ago	sep	oct	nov	dic
KEVARKIAN S.A	12	12	12	12	12	12	12	12	11	11	11	14
TECNOMYL S.A	17	18	17	17	17	16	26	32	35	36	44	40
TELTRON S.A	24	23	23	23	23	23	23	23	23	21	21	23
TOTAL	53	53	52	52	52	51	61	67	69	68	76	77

PERSONAL CONTRATADO	ene	feb	mar	abr	may	jun	jul	ago	sep	oct	nov	dic
KEVARKIAN S.A	3	3	3	3	3	3	3	3	3	3	3	0
TECNOMYL S.A	0	0	2	4	11	14	9	4	6	33	41	46
TELTRON S.A	2	5	5	5	5	9	9	7	7	7	7	5
TOTAL	5	8	10	12	19	26	21	14	16	43	51	51


Ocupación Industrias Varias

Año 2013

PERSONAL EFECTIVO	ene	feb	mar	abr	may	jun	jul	ago	sep	oct	nov	dic
KEVARKIAN S.A	11	11	11	11	13	13	12					
TECNOMYL S.A	48	54	63	62	64	62	62					
TELTRON S.A	23	23	23	23	23	22	24					
TOTAL	82	88	97	96	100	97	98					

PERSONAL CONTRATADO	ene	feb	mar	abr	may	jun	jul	ago	sep	oct	nov	dic
KEVARKIAN S.A	2	2	2	2	0	2	3					
TECNOMYL S.A	16	0	0	0	0	0	0					
TELTRON S.A	6	5	5	5	7	11	9					
TOTAL	24	7	7	7	7	13	12					

Mariana Ciroda Santurbá
Dir. Gen. Ind. y C. O. C. A. L. E. y Legales





Provincia de Tierra del Fuego, Antártida e
Islas del Atlántico Sur
República Argentina

"2013 - AÑO DEL BICENTENARIO DE LA ASAMBLEA GENERAL CONSTITUYENTE DE 1813"



=====
Dirección General de Industria, Certificados
de Origen, C.A.A.E. y Legales


Anexo II

Comportamiento estacional de las producciones industriales en Tierra del Fuego.

Ing. Antonio A. Delaunay
Subsecretario de Industria y Comercio

"Las Islas Malvinas, Geórgias y Sandwich del Sur, son y serán Argentinas".

Informe Técnico



Tema: Comportamiento estacional de las producciones industriales en Tierra del Fuego

Objetivos del informe

Evaluar el comportamiento estacional de los productos más representativos de las distintas industrias instaladas en la provincia.

A.- Industria electrónica

Se evaluaron las producciones de los siguientes productos: televisión, aire acondicionado, hornos /cocinas a microondas.

1.-Televisión, históricamente el producto televisión mostraba un comportamiento de producciones declinantes a partir de la segunda mitad del año. En los años previos a un Mundial de Futbol, las producciones se sostenían durante el año, con el incremento en las producciones mensuales. Esa tendencia se ha modificado, mostrando mayor continuidad anual, la estacionalidad no es marcada.

2.-Equipos de aire acondicionado.

Los aires acondicionados tipo split, generalmente se producen a partir de la mitad del año hasta finalizar (final de año-primer mes del nuevo año).

En algunas empresas, la producción no se detiene totalmente, pero se evidencia una reducción en las producciones mensuales del primer semestre.

Los aires acondicionados tipo ventana, en general, se producen a mediados del segundo semestre y se sostenía su producción con la caída del tipo Split.

Solo las empresas dedicadas exclusivamente a la fabricación de estos electrodomésticos, muestran un comportamiento menos estacional.

3.- Hornos /cocinas a microondas.

Este producto, se produce en la mayor parte del año, sin embargo la producción muestra una tendencia al aumento al comienzo del segundo semestre, relacionada con el efecto Día de la Madre.

B.- Confeccionista

Se evaluaron las producciones de: sábanas y fundas, colchas y frazadas.

1.- Sábanas y fundas, la producción es anual, que generalmente muestran una disminución de las cantidades producidas, durante el período diciembre-enero.


- 2.- Colchas y frazadas, la producción es anual, que generalmente muestran una tendencia en aumento al promediar el primer semestre, previo al comienzo de la temporada invernal.
- 3.-Toallas y toallones, la producción es anual, que generalmente muestran un incremento de las cantidades producidas, durante el período julio-septiembre.

C.- Plásticos

Se evaluaron las producciones de: preformas de PET, film de polietileno.

- 1.- Preformas de PET, la producción es anual, en general muestra una tendencia a disminuir en el periodo mayo-julio.
- 2.- Film de polietileno, la producción es anual, en general muestra reducciones menores en las producciones, en el período febrero-marzo.

Dirección de Industria, Ushuaia 11 de septiembre de 2013


Ing. Rodríguez Ruben
Leg. 12836353/01